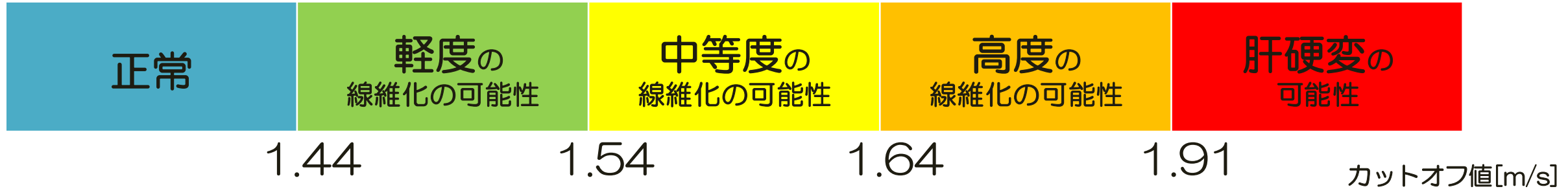


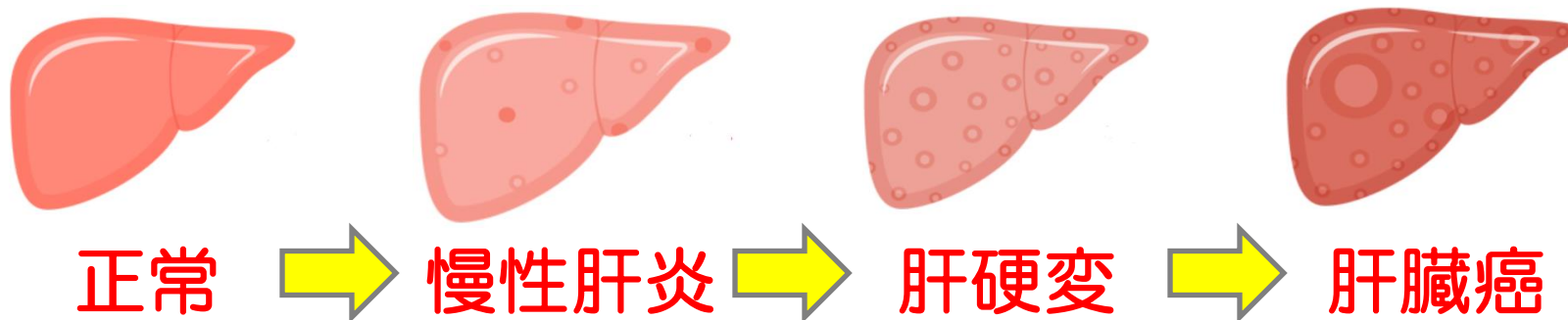
肝臓の硬さ検査（エラストグラフィ）

●肝臓の硬さの度合いを“数値”で把握する事が可能



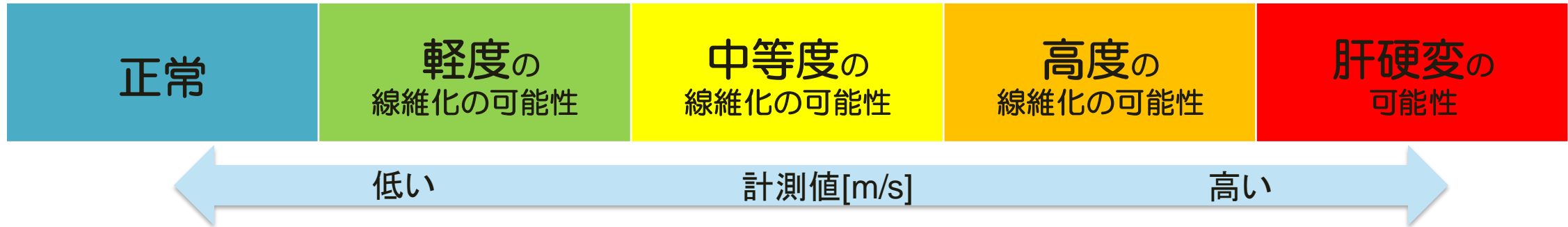
☆肝硬度測定とは？

肝炎ウイルスやアルコールなどで肝臓が炎症を受けると肝臓が**硬く（肝硬変）**なっていきます。肝臓が硬いと発癌リスクが高くなることが知られており、硬さの評価が極めて重要です。組織の硬さを数値化できる最新技術（エラストグラフィ機能）を用いて肝硬度を測定します。



肝臓の硬さ検査（エラストグラフィ）

●肝臓の硬さの度合いを“数値”で把握する事が可能



☆肝硬度測定とは？

肝炎ウイルスやアルコールなどで肝臓が炎症を受けると肝臓が**硬く（肝硬変）**なっていきます。肝臓が硬いと発癌リスクが高くなることが知られており、硬さの評価が極めて重要です。組織の硬さを数値化できる最新技術（エラストグラフィ機能）を用いて肝硬度を測定します。

